



# JÄSENKUNTARAPORTOINTI 1-2/2020

KESKI-UUDENMAAN SOTE

# TULOSLASKELMA

KESKI-UUDENMAAN SOTE -KUNTAYHTYMÄ	Alkuperäinen TA 2020	Toteuma 1-2/2020	Jäljellä TA 2020	Toteuma-% TA 2020
<b>TOIMINTATUOTOT</b>	<b>644 589 910</b>	<b>151 285 082</b>	<b>493 304 828</b>	<b>23,47%</b>
Myyntituotot	596 802 913	146 552 053	450 250 860	24,56%
Maksutuotot	39 919 348	4 334 313	35 585 035	10,86%
Tuet ja avustukset	1 802 230	51 163	1 751 067	2,84%
Muut toimintatuotot	6 065 419	347 553	5 717 866	5,73%
<b>TOIMINTAKULUT</b>	<b>-642 913 910</b>	<b>-99 762 672</b>	<b>-543 151 238</b>	<b>15,52%</b>
Henkilöstökulut	-165 674 965	-24 243 553	-141 431 412	14,63%
Palvelujen ostot	-411 760 428	-65 906 807	-345 853 621	16,01%
Aineet, tarvikkeet ja tavarat	-14 233 187	-1 841 077	-12 392 110	12,94%
Avustukset	-23 122 169	-2 690 394	-20 431 776	11,64%
Muut toimintakulut	-28 123 161	-5 080 842	-23 042 320	18,07%
<b>TOIMINTAKATE</b>	<b>1 676 000</b>	<b>51 522 409</b>	<b>-49 846 410</b>	<b>3 074,13%</b>
<b>RAHOITUSTUOTOT JA -KULUT</b>	<b>-141 000</b>	<b>14 607</b>	<b>-155 607</b>	<b>-10,36%</b>
Korkotuotot		17 296	-17 296	
Muut rahoitustuotot		2 567	-2 567	
Korkokulut	-141 000	-21	-140 979	0,01%
Muut rahoituskulut		-5 235	5 235	
<b>VUOSIKATE</b>	<b>1 535 000</b>	<b>51 537 017</b>	<b>-50 002 017</b>	<b>3 357,46%</b>
<b>POISTOT JA ARVONALENTUMISET</b>	<b>-1 535 000</b>	<b>-246 633</b>	<b>-1 288 367</b>	<b>16,07%</b>
Suunnitelman mukaiset poistot	-1 535 000	-246 633	-1 288 367	16,07%
<b>TILIKAUDEN TULOS</b>	<b>0</b>	<b>51 290 383</b>	<b>-51 290 384</b>	
<b>TILIKAUDEN YLIJÄÄMÄ/ALIJÄÄMÄ</b>	<b>0</b>	<b>51 290 383</b>	<b>-51 290 384</b>	
<b>TILIKAUDEN YLIJÄÄMÄ/ALIJÄÄMÄ VYÖRYTYSERIEN JÄLKEEN</b>	<b>0</b>	<b>51 290 383</b>	<b>-51 290 384</b>	

Myyntituotoissa on jäsenkuntien kolmen kuukauden maksuosuudet. Kuukausittainen maksuosuuslaskutus on n. 48,6 Me.



# KUNTAYHTYMÄ YHTEENSÄ TIETOPAKETEITTAIN

## Toteumavertailu talousarvioon

Luokka	Talousarvio	Valittu kausi	Toteuma-% (TA)
<b>Oma toiminta</b>	<b>362 362</b>	<b>49 852</b>	<b>13,8 %</b>
Hoito- ja hoivapalvelujen tietopaketti	137 645	18 430	13,4 %
Lasten, nuorten ja perheiden tietopaketti	68 354	9 729	14,2 %
Vammaisten palvelujen tietopaketti	64 013	7 508	11,7 %
Vastaanottopalvelujen tietopaketti	36 845	5 742	15,6 %
Mielenterveys- ja päihdepalveluiden tietopaketti	17 617	2 184	12,4 %
Suun terveydenhuollon tietopaketti	13 363	2 135	16,0 %
Kuntoutuksen tietopaketti	12 564	2 182	17,4 %
Aikuisten sosiaalityön tietopaketti	11 553	1 963	17,0 %
Hallinto	406	-22	-5,3 %
<b>ESH</b>	<b>221 208</b>	<b>44 733</b>	<b>20,2 %</b>
Erikoissairaanhoidon tietopaketti	208 759	42 797	20,5 %
Päivystyksen tietopaketti	7 088	742	10,5 %
Ensihoidon tietopaketti	5 360	1 195	22,3 %
<b>Yhteensä</b>	<b>583 570</b>	<b>94 585</b>	<b>16,2 %</b>

# SUORITTEET YHTEENSÄ

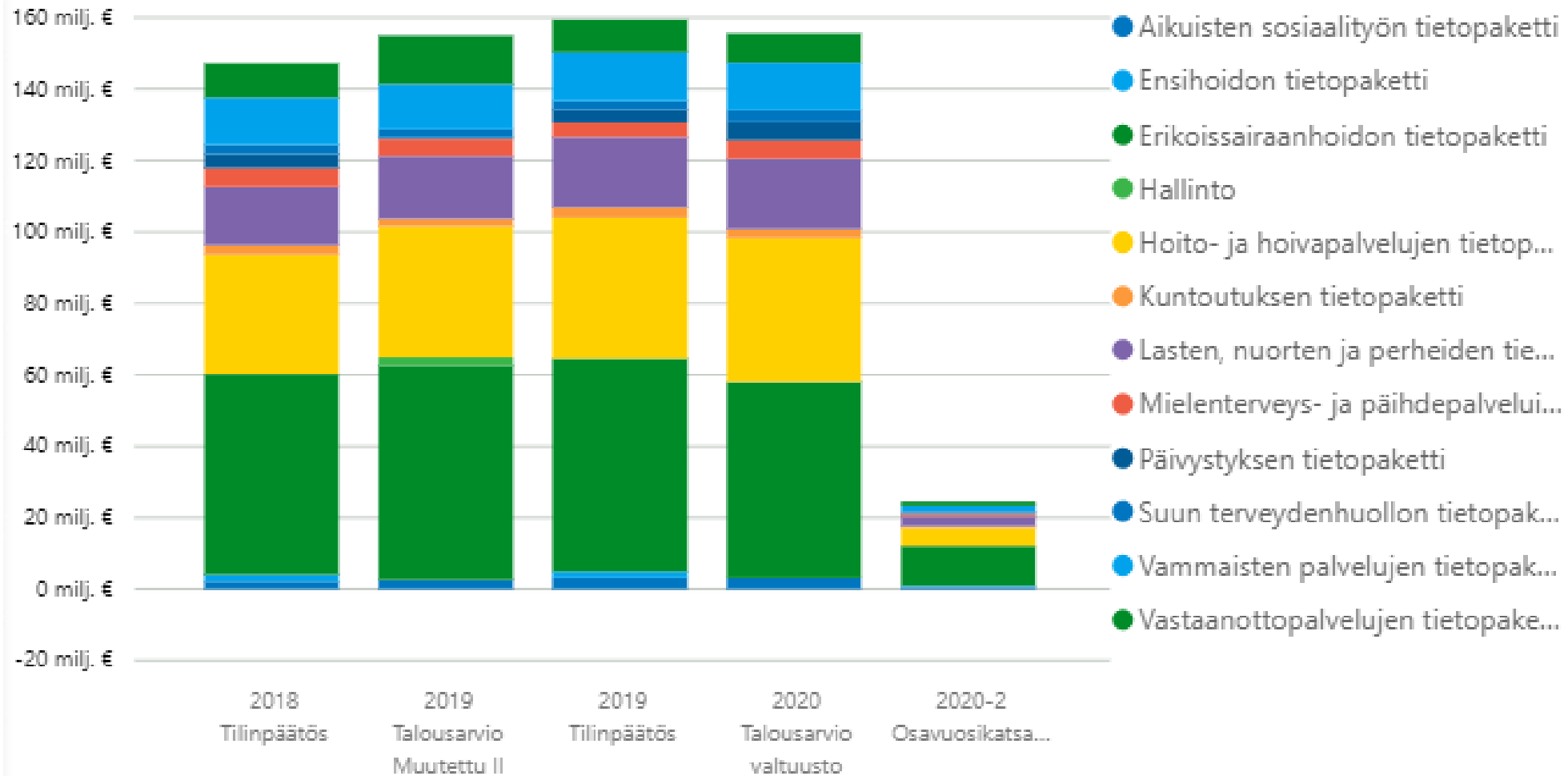
## Suoritteet

Tietopaketti ja palvelu	Suorite	Kuntayhtymä
<b>Aikuisten sosiaalityön tietopaketti</b>		
Sosiaalityö ja -ohjaus	Asiakkaat	4 444
<b>Hoito- ja hoivapalvelujen tietopaketti</b>		
lääkäiden sosiaalityö ja -ohjaus	Asiakkaat	
Kotihoito	Käynnit	152 681
Perhehoito	Hoitopäivät	
Perustason kuntoutus- ja akuuttiosastohoito	Hoitopäivät	17 651
Pitkäaikaislaitoshoido	Hoitopäivät	4 500
Tehostettu asumispalvelu	Hoitopäivät	29 376
<b>Kuntoutuksen tietopaketti</b>		
Apuvälinepalvelut	Käynnit	1 338
Avokuntoutus, ei kotona tapahtuva	Käynnit	9 790
Kotikuntoutus	Käynnit	1 141
<b>Lasten, nuorten ja perheiden tietopaketti</b>		
Kasvatus- ja perheneuvonta	Käynnit	4 138
Kouluterveydenhuollon palvelut	Käynnit	14 504
Lapsiperheiden sosiaalityö ja -ohjaus	Asiakkaat	2 629
Lastenneuvolapalvelu	Käynnit	15 343
Lastensuojelun avohuolto	Asiakkaat	222

<b>Mielenterveys- ja päihdepalveluiden tietopaketti</b>		
Mielenterveysasiakkaan palveluasuminen	Hoitopäivät	120
Mielenterveysavohoido ja -kuntoutus	Käynnit	3 273
Päihdeavohoido- ja kuntoutus	Käynnit	4 803
<b>Suun terveydenhuollon tietopaketti</b>		
Suun terveydenhuolto peruspalvelut	Käynnit	36 484
<b>Vammaisten palvelujen tietopaketti</b>		
Sosiaalityö ja -ohjaus	Asiakkaat	3 638
<b>Vastaanottopalvelujen tietopaketti</b>		
Lääkärin ja hoitajan vastaanottopalvelut	Käynnit	60 485

# HYVINKÄÄ

## Kokonaiskustannukset kausittain ja tietopaketeittain



# HYVINKÄÄ TIETOPAKETEITAIN

## Toteumavertailu talousarvioon

Luokka	Talousarvio	Valittu kausi	Toteuma-% (TA)	Kustannusosuus
<b>Oma toiminta</b>	<b>95 783</b>	<b>12 731</b>	<b>13,3 %</b>	<b>25,5 %</b>
Hoito- ja hoivapalvelujen tietopaketti	40 255	5 115	12,7 %	27,8 %
Lasten, nuorten ja perheiden tietopaketti	19 626	2 873	14,6 %	29,5 %
Vammaisten palvelujen tietopaketti	13 500	1 510	11,2 %	20,1 %
Vastaanottopalvelujen tietopaketti	8 195	1 163	14,2 %	20,3 %
Mielenterveys- ja päihdepalveluiden tietopaketti	5 144	613	11,9 %	28,1 %
Suun terveydenhuollon tietopaketti	3 282	378	11,5 %	17,7 %
Aikuisten sosiaalityön tietopaketti	3 020	650	21,5 %	33,1 %
Kuntoutuksen tietopaketti	2 665	435	16,3 %	19,9 %
Hallinto	96	-5	-5,3 %	23,5 %
<b>ESH</b>	<b>59 926</b>	<b>11 670</b>	<b>19,5 %</b>	<b>26,1 %</b>
Erikoissairaanhoidon tietopaketti	54 864	11 017	20,1 %	25,7 %
Päivystyksen tietopaketti	5 062	372	7,3 %	50,1 %
Ensihoidon tietopaketti		281	Ääretön	23,6 %
<b>Yhteensä</b>	<b>155 709</b>	<b>24 401</b>	<b>15,7 %</b>	<b>25,8 %</b>



# SUORITTEET HYVINKÄÄ

Tietopaketti ja palvelu	Suorite	Kuntayhtymä	Kunta	Kunnan osuus suoritteista
<b>Vastaanottopalvelujen tietopaketti</b>				
Lääkärin ja hoitajan vastaanottopalvelut	Käynnit	60 485	7 649	13 %
<b>Suun terveydenhuollon tietopaketti</b>				
Suun terveydenhuolto peruspalvelut	Käynnit	36 484	7 355	20 %
<b>Kuntoutuksen tietopaketti</b>				
Avokuntoutus, ei kotona tapahtuva	Käynnit	9 790	1 780	18 %
Kotikuntoutus	Käynnit	1 141	597	52 %
Apuvälinepalvelut	Käynnit	1 338	186	14 %
<b>Vammaisten palvelujen tietopaketti</b>				
Sosiaalityö ja -ohjaus	Asiakkaat	3 638	1 021	28 %
<b>Aikuisten sosiaalityön tietopaketti</b>				
Sosiaalityö ja -ohjaus	Asiakkaat	4 444	863	19 %
<b>Hoito- ja hoivapalvelujen tietopaketti</b>				
Kotihoito	Käynnit	152 681	34 852	23 %
Tehostettu asumispalvelu	Hoitopäivät	29 376	11 484	39 %
Perustason kuntoutus- ja akuuttiosastoahoito	Hoitopäivät	17 651	6 895	39 %
Pitkäaikaislaitoshoido	Hoitopäivät	4 500	1 081	24 %
lääkkäiden sosiaalityö ja -ohjaus	Asiakkaat			
Perhehoito	Hoitopäivät			

<b>Lasten, nuorten ja perheiden tietopaketti</b>				
Kouluterveydenhuollon palvelut	Käynnit	14 504	3 684	25 %
Lastenneuvolapalvelu	Käynnit	15 343	3 091	20 %
Kasvatus- ja perheneuvonta	Käynnit	4 138	857	21 %
Lapsiperheiden sosiaalityö ja -ohjaus	Asiakkaat	2 629	808	31 %
Lastensuojelun avohuolto	Asiakkaat	222	74	33 %
<b>Mielenterveys- ja päihdepalveluiden tietopaketti</b>				
Päihdeavohoito- ja kuntoutus	Käynnit	4 803	2 339	49 %
Mielenterveysavohoito ja -kuntoutus	Käynnit	3 273	554	17 %
Mielenterveysasiakkaan palveluasuminen	Hoitopäivät	120	120	100 %





# JÄRVENPÄÄ TIETOPAKETEITTAIN

## Toteumavertailu talousarvioon

Luokka	Talousarvio	Valittu kausi	Toteuma-% (TA)	Kustannusosuus
<b>Oma toiminta</b>	<b>79 738</b>	<b>11 792</b>	<b>14,8 %</b>	<b>23,7 %</b>
Hoito- ja hoivapalvelujen tietopaketti	27 052	4 453	16,5 %	24,2 %
Vammaisten palvelujen tietopaketti	15 755	1 882	11,9 %	25,1 %
Lasten, nuorten ja perheiden tietopaketti	14 239	2 038	14,3 %	20,9 %
Vastaanottopalvelujen tietopaketti	8 215	1 305	15,9 %	22,7 %
Mielenterveys- ja päihdepalveluiden tietopaketti	5 970	675	11,3 %	30,9 %
Suun terveydenhuollon tietopaketti	3 294	554	16,8 %	26,0 %
Aikuisten sosiaalityön tietopaketti	3 129	317	10,1 %	16,1 %
Kuntoutuksen tietopaketti	1 996	572	28,7 %	26,2 %
Hallinto	90	-5	-5,4 %	22,2 %
<b>ESH</b>	<b>48 660</b>	<b>9 710</b>	<b>20,0 %</b>	<b>21,7 %</b>
Erikoissairaanhoidon tietopaketti	46 541	9 351	20,1 %	21,8 %
Ensihoidon tietopaketti	1 459	272	18,7 %	22,8 %
Päivystyksen tietopaketti	660	87	13,2 %	11,8 %
<b>Yhteensä</b>	<b>128 399</b>	<b>21 502</b>	<b>16,7 %</b>	<b>22,7 %</b>

# SUORITTEET JÄRVENPÄÄ

Tietopaketti ja palvelu	Suorite	Kuntayhtymä	Kunta	Kunnan osuus suoritteista
<b>Suun terveydenhuollon tietopaketti</b>				
Suun terveydenhuolto peruspalvelut	Käynnit	36 484	8 960	25 %
<b>Vastaanottopalvelujen tietopaketti</b>				
Lääkärin ja hoitajan vastaanottopalvelut	Käynnit	60 485	8 112	13 %
<b>Kuntoutuksen tietopaketti</b>				
Avokuntoutus, ei kotona tapahtuva	Käynnit	9 790	2 611	27 %
Apuvälinepalvelut	Käynnit	1 338	369	28 %
Kotikuntoutus	Käynnit	1 141	200	18 %
<b>Aikuisten sosiaalityön tietopaketti</b>				
Sosiaalityö ja -ohjaus	Asiakkaat	4 444	1 401	32 %
<b>Vammaisten palvelujen tietopaketti</b>				
Sosiaalityö ja -ohjaus	Asiakkaat	3 638	838	23 %
<b>Hoito- ja hoivapalvelujen tietopaketti</b>				
Kotihoito	Käynnit	152 681	30 879	20 %
Tehostettu asumispalvelu	Hoitopäivät	29 376	7 764	26 %
Perustason kuntoutus- ja akuuttiosastohoito	Hoitopäivät	17 651	2 925	17 %
lääkkäiden sosiaalityö ja -ohjaus	Asiakkaat			
Perhehoito	Hoitopäivät			
Pitkäaikaislaitushoito	Hoitopäivät	4 500		

<b>Lasten, nuorten ja perheiden tietopaketti</b>				
Lastenneuvolapalvelu	Käynnit	15 343	3 598	23 %
Kouluterveydenhuollon palvelut	Käynnit	14 504	2 628	18 %
Lapsiperheiden sosiaalityö ja -ohjaus	Asiakkaat	2 629	576	22 %
Kasvatus- ja perheneuvonta	Käynnit	4 138	410	10 %
Lastensuojelun avohuolto	Asiakkaat	222	78	35 %
<b>Mielenterveys- ja päihdepalveluiden tietopaketti</b>				
Mielenterveysavohito ja -kuntoutus	Käynnit	3 273	1 377	42 %
Päihdeavohito- ja kuntoutus	Käynnit	4 803	1 034	22 %
Mielenterveysasiakkaan palveluasuminen	Hoitopäivät	120		



# MÄNTSÄLÄ TIETOPAKETEITAIN

## Toteumavertailu talousarvioon

Luokka	Talousarvio	Valittu kausi	Toteuma-% (TA)	Kustannusosuus
<b>Oma toiminta</b>	<b>39 398</b>	<b>5 306</b>	<b>13,5 %</b>	<b>10,6 %</b>
Hoito- ja hoivapalvelujen tietopaketti	17 032	2 079	12,2 %	11,3 %
Vammaisten palvelujen tietopaketti	6 514	724	11,1 %	9,6 %
Vastaanottopalvelujen tietopaketti	5 144	784	15,2 %	13,7 %
Lasten, nuorten ja perheiden tietopaketti	4 699	926	19,7 %	9,5 %
Suun terveydenhuollon tietopaketti	2 054	253	12,3 %	11,9 %
Kuntoutuksen tietopaketti	1 671	242	14,5 %	11,1 %
Mielenterveys- ja päihdepalveluiden tietopaketti	1 550	187	12,1 %	8,6 %
Aikuisten sosiaalityön tietopaketti	691	112	16,2 %	5,7 %
Hallinto	43	-2	-5,3 %	10,4 %
<b>ESH</b>	<b>22 843</b>	<b>4 751</b>	<b>20,8 %</b>	<b>10,6 %</b>
Erikoissairaanhoidon tietopaketti	21 850	4 566	20,9 %	10,7 %
Ensihoidon tietopaketti	653	126	19,3 %	10,5 %
Päivystyksen tietopaketti	339	58	17,2 %	7,9 %
<b>Yhteensä</b>	<b>62 240</b>	<b>10 057</b>	<b>16,2 %</b>	<b>10,6 %</b>

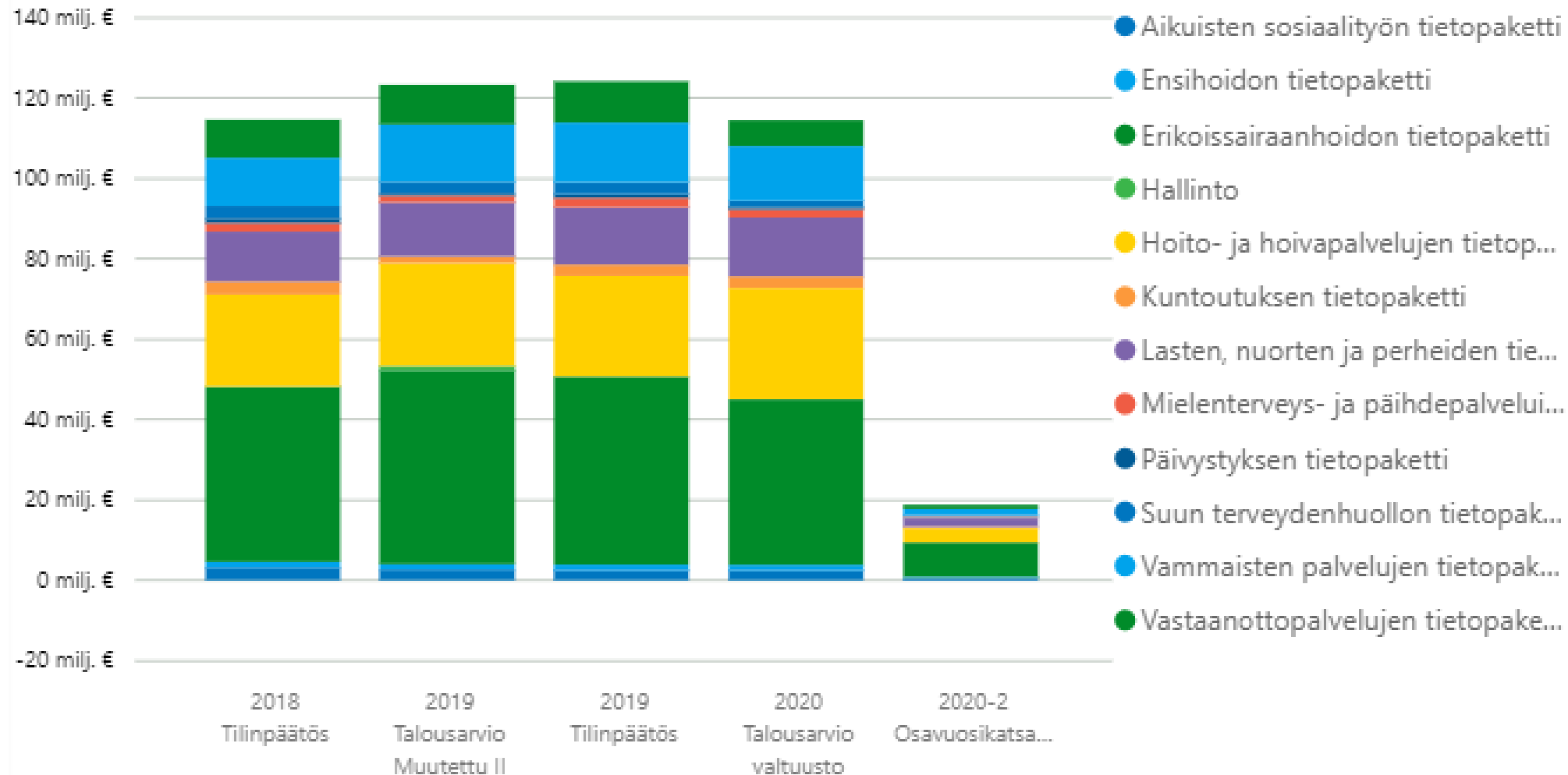
# SUORITTEET MÄNTSÄLÄ

Tietopaketti ja palvelu	Suorite	Kuntayhtymä	Kunta	Kunnan osuus suoritteista
<b>Vastaanottopalvelujen tietopaketti</b>				
Lääkärin ja hoitajan vastaanottopalvelut	Käynnit	60 485	11 545	19 %
<b>Kuntoutuksen tietopaketti</b>				
Avokuntoutus, ei kotona tapahtuva	Käynnit	9 790	1 217	12 %
Apuvälinepalvelut	Käynnit	1 338	142	11 %
Kotikuntoutus	Käynnit	1 141		
<b>Suun terveydenhuollon tietopaketti</b>				
Suun terveydenhuolto peruspalvelut	Käynnit	36 484	3 587	10 %
<b>Aikuisten sosiaalityön tietopaketti</b>				
Sosiaalityö ja -ohjaus	Asiakkaat	4 444	306	7 %
<b>Hoito- ja hoivapalvelujen tietopaketti</b>				
Pitkäaikaislaitoshoido	Hoitopäivät	4 500	1 084	24 %
Kotihoito	Käynnit	152 681	25 201	17 %
Perustason kuntoutus- ja akuuttiosastohoido	Hoitopäivät	17 651	2 063	12 %
Tehostettu asumispalvelu	Hoitopäivät	29 376	307	1 %
lääkkäiden sosiaalityö ja -ohjaus	Asiakkaat			
Perhehoito	Hoitopäivät			

<b>Lasten, nuorten ja perheiden tietopaketti</b>				
Kasvatus- ja perheneuvonta	Käynnit	4 138	737	18 %
Lastenneuvola palvelu	Käynnit	15 343	1 932	13 %
Kouluterveydenhuollon palvelut	Käynnit	14 504	1 579	11 %
Lapsiperheiden sosiaalityö ja -ohjaus	Asiakkaat	2 629	244	9 %
Lastensuojelun avohuolto	Asiakkaat	222		
<b>Mielenterveys- ja päihdepalveluiden tietopaketti</b>				
Mielenterveysavohoido ja -kuntoutus	Käynnit	3 273	292	9 %
Päihdeavohoido- ja kuntoutus	Käynnit	4 803	296	6 %
Mielenterveysasiakkaan palveluasuminen	Hoitopäivät	120		
<b>Vammaisten palvelujen tietopaketti</b>				
Sosiaalityö ja -ohjaus	Asiakkaat	3 638		

# NURMIJÄRVI

## Kokonaiskustannukset kausittain ja tietopaketeittain





# NURMIJÄRVI TIETOPAKETEITTAIN

## Toteumavertailu talousarvioon

Luokka	Talousarvio	Valittu kausi	Toteuma-% (TA)	Kustannusosuus
<b>Oma toiminta</b>	<b>71 303</b>	<b>9 734</b>	<b>13,7 %</b>	<b>19,5 %</b>
Hoito- ja hoivapalvelujen tietopaketti	27 694	3 492	12,6 %	18,9 %
Lasten, nuorten ja perheiden tietopaketti	14 581	1 989	13,6 %	20,4 %
Vammaisten palvelujen tietopaketti	13 646	1 505	11,0 %	20,0 %
Vastaanottopalvelujen tietopaketti	6 366	1 008	15,8 %	17,6 %
Kuntoutuksen tietopaketti	2 890	404	14,0 %	18,5 %
Aikuisten sosiaalityön tietopaketti	2 460	549	22,3 %	28,0 %
Mielenterveys- ja päihdepalveluiden tietopaketti	2 015	349	17,3 %	16,0 %
Suun terveydenhuollon tietopaketti	1 564	442	28,2 %	20,7 %
Hallinto	88	-5	-5,3 %	21,7 %
<b>ESH</b>	<b>43 155</b>	<b>9 126</b>	<b>21,1 %</b>	<b>20,4 %</b>
Erikoissairaanhoidon tietopaketti	41 118	8 763	21,3 %	20,5 %
Ensihoidon tietopaketti	1 362	253	18,5 %	21,1 %
Päivystyksen tietopaketti	675	110	16,3 %	14,9 %
<b>Yhteensä</b>	<b>114 459</b>	<b>18 860</b>	<b>16,5 %</b>	<b>19,9 %</b>

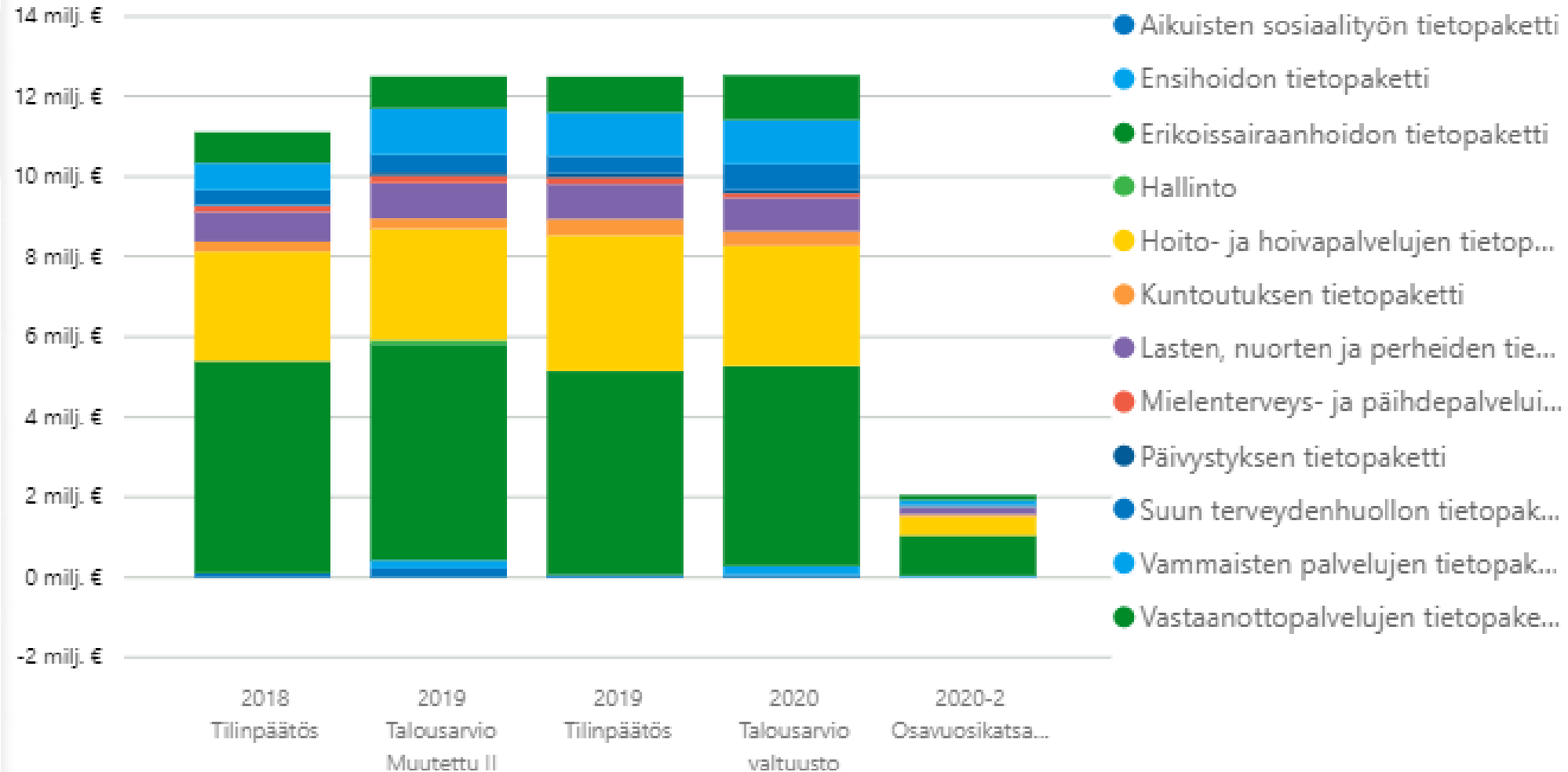
# SUORITTEET NURMIJÄRVI

Tietopaketti ja palvelu	Suorite	Kuntayhtymä	Kunta	Kunnan osuus suoritteista
<b>Vastaanottopalvelujen tietopaketti</b>				
Lääkärin ja hoitajan vastaanottopalvelut	Käynnit	60 485	12 917	21 %
<b>Suun terveydenhuollon tietopaketti</b>				
Suun terveydenhuolto peruspalvelut	Käynnit	36 484	7 856	22 %
<b>Kuntoutuksen tietopaketti</b>				
Avokuntoutus, ei kotona tapahtuva	Käynnit	9 790	2 299	23 %
Apuvälinepalvelut	Käynnit	1 338	275	21 %
Kotikuntoutus	Käynnit	1 141	124	11 %
<b>Aikuisten sosiaalityön tietopaketti</b>				
Sosiaalityö ja -ohjaus	Asiakkaat	4 444	1 183	27 %
<b>Vammaisten palvelujen tietopaketti</b>				
Sosiaalityö ja -ohjaus	Asiakkaat	3 638	981	27 %
<b>Hoito- ja hoivapalvelujen tietopaketti</b>				
Kotihoito	Käynnit	152 681	30 566	20 %
Perustason kuntoutus- ja akuuttiosastohoito	Hoitopäivät	17 651	3 221	18 %
Tehostettu asumispalvelu	Hoitopäivät	29 376	2 276	8 %
Pitkäaikaislaitoshoito	Hoitopäivät	4 500	2 224	49 %
lääkkäiden sosiaalityö ja -ohjaus	Asiakkaat			
Perhehoito	Hoitopäivät			

<b>Lasten, nuorten ja perheiden tietopaketti</b>				
Lastenneuvolapalvelu	Käynnit	15 343	2 801	18 %
Kouluterveydenhuollon palvelut	Käynnit	14 504	2 525	17 %
Kasvatus- ja perheneuvonta	Käynnit	4 138	1 009	24 %
Lapsiperheiden sosiaalityö ja -ohjaus	Asiakkaat	2 629	381	14 %
Lastensuojelun avohuolto	Asiakkaat	222	47	21 %
<b>Mielenterveys- ja päihdepalveluiden tietopaketti</b>				
Mielenterveysavohito ja -kuntoutus	Käynnit	3 273	695	21 %
Päihdeavohito- ja kuntoutus	Käynnit	4 803	483	10 %
Mielenterveysasiakkaan palveluasuminen	Hoitopäivät	120		

# PORNAINEN

Kokonaiskustannukset kausittain ja tietopaketeittain



# PORNAINEN TIETOPAKETEITTAIN

## Toteumavertailu talousarvioon

Luokka	Talousarvio	Valittu kausi	Toteuma-% (TA)	Kustannusosuus
<b>Oma toiminta</b>	<b>7 267</b>	<b>990</b>	<b>13,6 %</b>	<b>2,0 %</b>
Hoito- ja hoivapalvelujen tietopaketti	3 011	470	15,6 %	2,6 %
Vastaanottopalvelujen tietopaketti	1 121	121	10,8 %	2,1 %
Vammaisten palvelujen tietopaketti	1 115	118	10,6 %	1,6 %
Lasten, nuorten ja perheiden tietopaketti	821	150	18,2 %	1,5 %
Suun terveydenhuollon tietopaketti	632	52	8,3 %	2,5 %
Kuntoutuksen tietopaketti	359	52	14,4 %	2,4 %
Mielenterveys- ja päihdepalveluiden tietopaketti	127	22	17,1 %	1,0 %
Aikuisten sosiaalityön tietopaketti	71	6	8,9 %	0,3 %
Hallinto	10	-1	-5,3 %	2,5 %
<b>ESH</b>	<b>5 270</b>	<b>1 058</b>	<b>20,1 %</b>	<b>2,4 %</b>
Erikoissairaanhoidon tietopaketti	4 972	1 006	20,2 %	2,4 %
Ensihoidon tietopaketti	214	41	19,0 %	3,4 %
Päivystyksen tietopaketti	84	11	12,6 %	1,4 %
<b>Yhteensä</b>	<b>12 538</b>	<b>2 048</b>	<b>16,3 %</b>	<b>2,2 %</b>

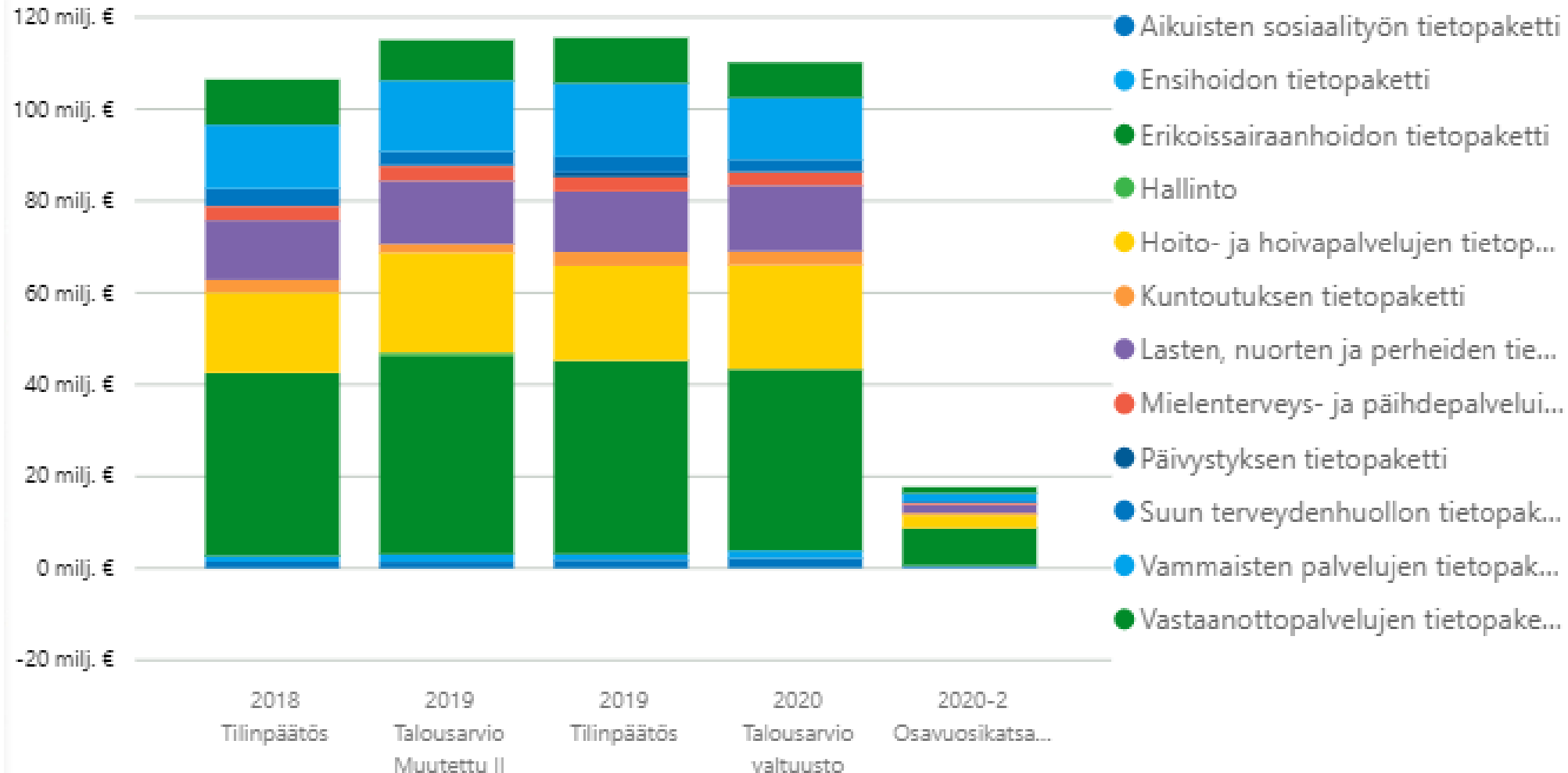
# SUORITTEET PORNAINEN

Tietopaketti ja palvelu	Suorite	Kuntayhtymä	Kunta	Kunnan osuus suoritteista
<b>Vastaanottopalvelujen tietopaketti</b>				
Lääkärin ja hoitajan vastaanottopalvelut	Käynnit	60 485	1 791	3 %
<b>Suun terveydenhuollon tietopaketti</b>				
Suun terveydenhuolto peruspalvelut	Käynnit	36 484	892	2 %
<b>Kuntoutuksen tietopaketti</b>				
Avokuntoutus, ei kotona tapahtuva	Käynnit	9 790	130	1 %
Apuvälinepalvelut	Käynnit	1 338	24	2 %
Kotikuntoutus	Käynnit	1 141		
<b>Aikuisten sosiaalityön tietopaketti</b>				
Sosiaalityö ja -ohjaus	Asiakkaat	4 444	74	2 %
<b>Hoito- ja hoivapalvelujen tietopaketti</b>				
Kotihoito	Käynnit	152 681	9 407	6 %
Tehostettu asumispalvelu	Hoitopäivät	29 376	1 348	5 %
Perustason kuntoutus- ja akuuttiosastohoito	Hoitopäivät	17 651	269	2 %
Pitkäaikaislaitoshoido	Hoitopäivät	4 500	51	1 %
lääkäiden sosiaalityö ja -ohjaus	Asiakkaat			
Perhehoito	Hoitopäivät			

<b>Lasten, nuorten ja perheiden tietopaketti</b>				
Kouluterveydenhuollon palvelut	Käynnit	14 504	452	3 %
Lastenneuvolapalvelu	Käynnit	15 343	389	3 %
Kasvatus- ja perheneuvonta	Käynnit	4 138	128	3 %
Lapsiperheiden sosiaalityö ja -ohjaus	Asiakkaat	2 629	69	3 %
Lastensuojelun avohuolto	Asiakkaat	222		
<b>Mielenterveys- ja päihdepalveluiden tietopaketti</b>				
Päihdeavohoito- ja kuntoutus	Käynnit	4 803	45	1 %
Mielenterveysavohoito ja -kuntoutus	Käynnit	3 273	41	1 %
Mielenterveysasiakkaan palveluasuminen	Hoitopäivät	120		
<b>Vammaisten palvelujen tietopaketti</b>				
Sosiaalityö ja -ohjaus	Asiakkaat	3 638		

# TUUSULA

## Kokonaiskustannukset kausittain ja tietopaketeittain



# TUUSULA TIETOPAKETEITTAIN

## Toteumavertailu talousarvioon

Luokka	Talousarvio ▼	Valittu kausi	Toteuma-% (TA)	Kustannusosuus
<b>Oma toiminta</b>	<b>68 872</b>	<b>9 299</b>	<b>13,5 %</b>	<b>18,7 %</b>
Hoito- ja hoivapalvelujen tietopaketti	22 602	2 821	12,5 %	15,3 %
Lasten, nuorten ja perheiden tietopaketti	14 388	1 754	12,2 %	18,0 %
Vammaisten palvelujen tietopaketti	13 483	1 768	13,1 %	23,6 %
Vastaanottopalvelujen tietopaketti	7 804	1 360	17,4 %	23,7 %
Kuntoutuksen tietopaketti	2 984	477	16,0 %	21,8 %
Mielenterveys- ja päihdepalveluiden tietopaketti	2 811	338	12,0 %	15,5 %
Suun terveydenhuollon tietopaketti	2 538	456	18,0 %	21,4 %
Aikuisten sosiaalityön tietopaketti	2 182	329	15,1 %	16,8 %
Hallinto	80	-4	-5,3 %	19,6 %
<b>ESH</b>	<b>41 354</b>	<b>8 419</b>	<b>20,4 %</b>	<b>18,8 %</b>
Erikoissairaanhoidon tietopaketti	39 413	8 094	20,5 %	18,9 %
Ensihoidon tietopaketti	1 673	222	13,3 %	18,6 %
Päivystyksen tietopaketti	268	103	38,6 %	13,9 %
<b>Yhteensä</b>	<b>110 226</b>	<b>17 719</b>	<b>16,1 %</b>	<b>18,7 %</b>



# SUORITTEET TUUSULA

Tietopaketti ja palvelu	Suorite	Kuntayhtymä	Kunta	Kunnan osuus suoritteista
<b>Vastaanottopalvelujen tietopaketti</b>				
Lääkärin ja hoitajan vastaanottopalvelut	Käynnit	60 485	17 288	29 %
<b>Suun terveydenhuollon tietopaketti</b>				
Suun terveydenhuolto peruspalvelut	Käynnit	36 484	7 558	21 %
<b>Kuntoutuksen tietopaketti</b>				
Avokuntoutus, ei kotona tapahtuva	Käynnit	9 790	1 671	17 %
Apuvälinepalvelut	Käynnit	1 338	326	24 %
Kotikuntoutus	Käynnit	1 141	215	19 %
<b>Vammaisten palvelujen tietopaketti</b>				
Sosiaalityö ja -ohjaus	Asiakkaat	3 638	786	22 %
<b>Aikuisten sosiaalityön tietopaketti</b>				
Sosiaalityö ja -ohjaus	Asiakkaat	4 444	567	13 %
<b>Hoito- ja hoivapalvelujen tietopaketti</b>				
Kotihoito	Käynnit	152 681	21 687	14 %
Tehostettu asumispalvelu	Hoitopäivät	29 376	5 657	19 %
Perustason kuntoutus- ja akuuttiosastohoito	Hoitopäivät	17 651	2 024	11 %
lääkkäiden sosiaalityö ja -ohjaus	Asiakkaat			
Perhehoito	Hoitopäivät			
Pitkäaikaislaitushoito	Hoitopäivät	4 500		

<b>Lasten, nuorten ja perheiden tietopaketti</b>				
Lastenneuvolapalvelu	Käynnit	15 343	3 336	22 %
Kouluterveydenhuollon palvelut	Käynnit	14 504	2 699	19 %
Kasvatus- ja perheneuvonta	Käynnit	4 138	887	21 %
Lapsiperheiden sosiaalityö ja -ohjaus	Asiakkaat	2 629	538	20 %
Lastensuojelun avohuolto	Asiakkaat	222	23	10 %
<b>Mielenterveys- ja päihdepalveluiden tietopaketti</b>				
Päihdeavohoito- ja kuntoutus	Käynnit	4 803	461	10 %
Mielenterveysavohoito ja -kuntoutus	Käynnit	3 273	262	8 %
Mielenterveysasiakkaan palveluasuminen	Hoitopäivät	120		